

Уважаемые родители!

Предлагаем Вам вместе со своими детьми освоить технику оригами. Искусство складывания бумаги зародилось в Японии.

Умение складывать из бумаги считалось у придворных одним из признаков хорошего образования.

Во второй половине XIX века оригами перешло границы Японии. В странах Европы начали знакомиться с классическими фигурками, выполненными в технике оригами.

В настоящее время оригами распространено во многих странах мира.

Значение оригами для развития ребёнка.

Не перечислить всех достоинств оригами в развитии ребёнка. Дети овладевают различными приёмами и способами действий с бумагой, такими, как сгибание, многократное складывание, надрезание, склеивание.

У детей совершенствуется мелкая моторика рук, точные движения пальцев, происходит развитие глазомера.

Оригами способствует концентрации внимания, так как заставляет сосредоточиться на процессе изготовления, чтобы получить желаемый результат.

Оригами имеет огромное значение в развитии конструктивного мышления детей, их творческого воображения, художественного вкуса.

Оригами стимулирует и развивает память, так как чтобы сделать поделку, ребёнок должен запомнить последовательность её изготовления, приёмы и способы складывания.

Оригами знакомит детей с основными геометрическими понятиями (угол, сторона, вершина, квадрат, треугольник и т.д.), одновременно происходит обогащение словаря специальными терминами.

Оригами совершенствует трудовые умения ребёнка, формирует культуру труда.

Оригами способствует созданию игровых ситуаций. Сложив из бумаги маски животных, дети включаются в игру – драматизацию по знакомой сказке, становятся сказочными героями, совершают путешествие в мир цветов и т. д.

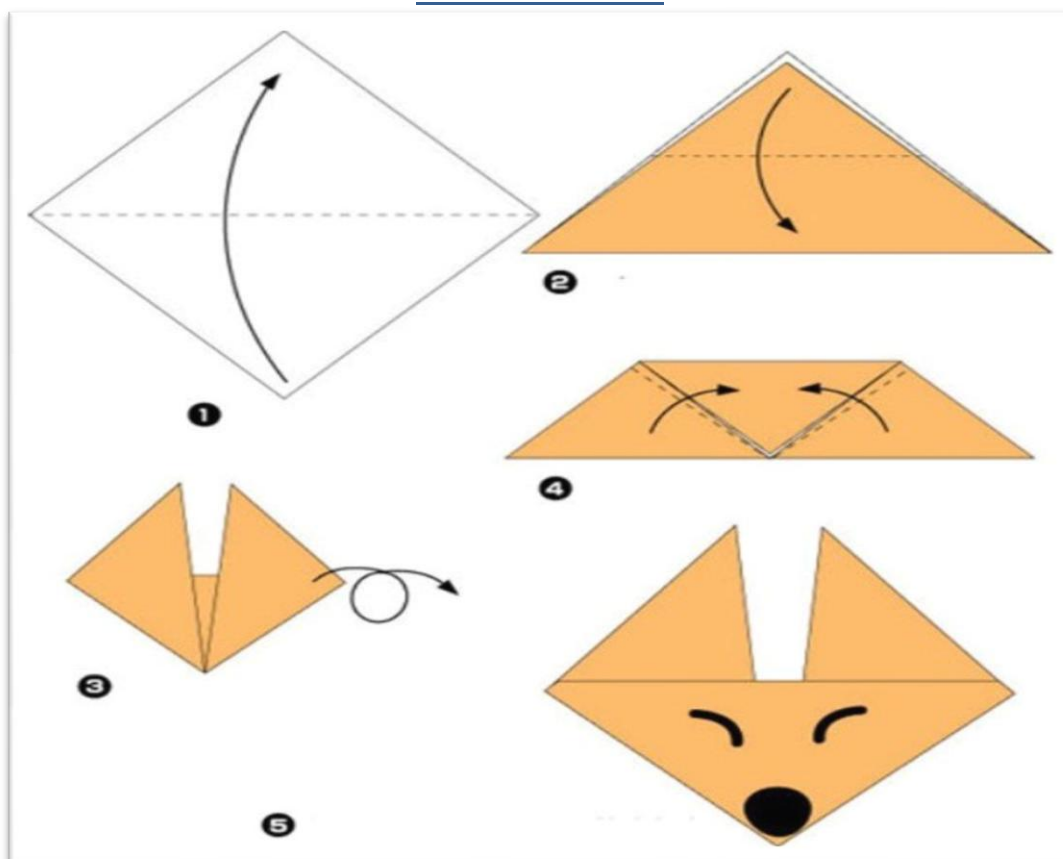
Материалы и инструменты для занятия и правила пользования ими.

Бумага: для оригами лучше брать такую бумагу, которая после сгибания не образует трещин. Бумага должна быть чистой, не мятой. Следует обращать внимание на цвет бумаги, из которой будет складываться та или иная поделка

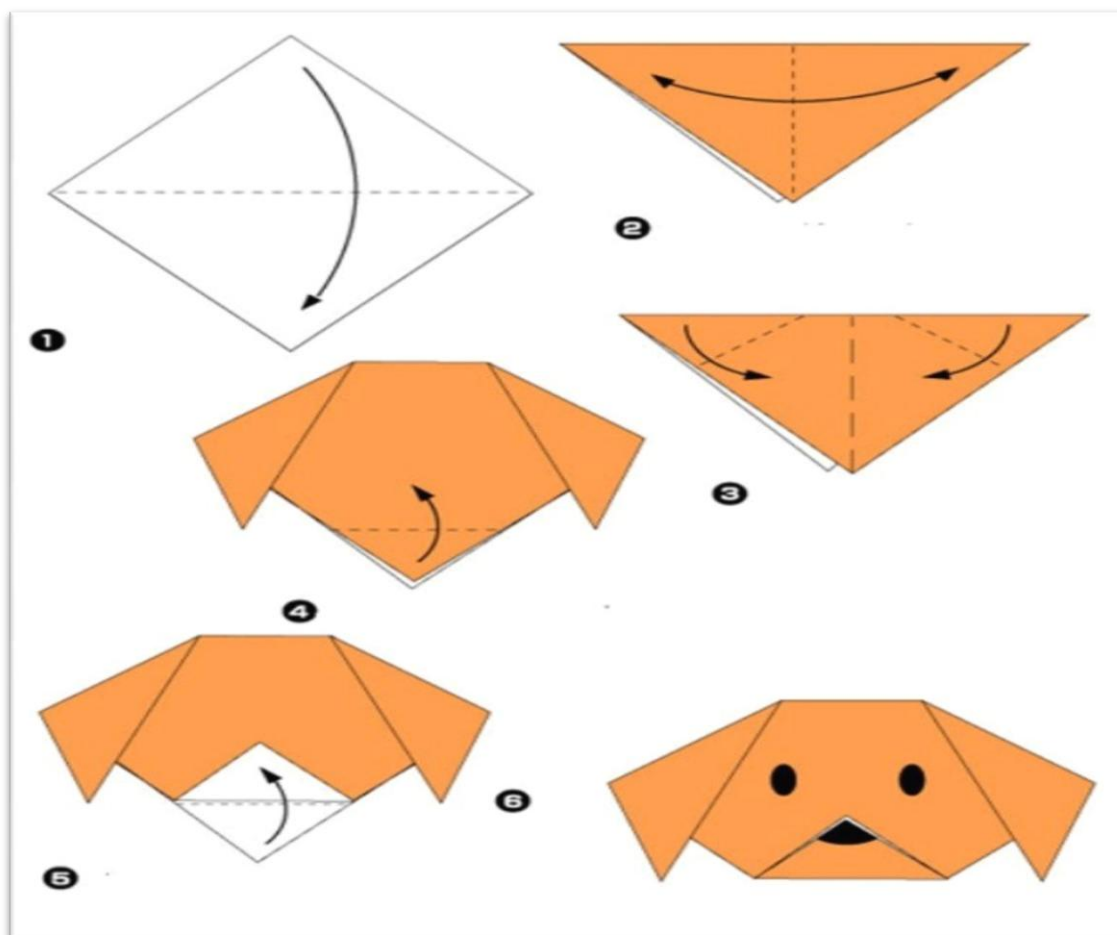
Ножницы: желательно иметь с закруглёнными концами. При пользовании ножницами нельзя забывать о технике безопасности.

Животные в технике оригами

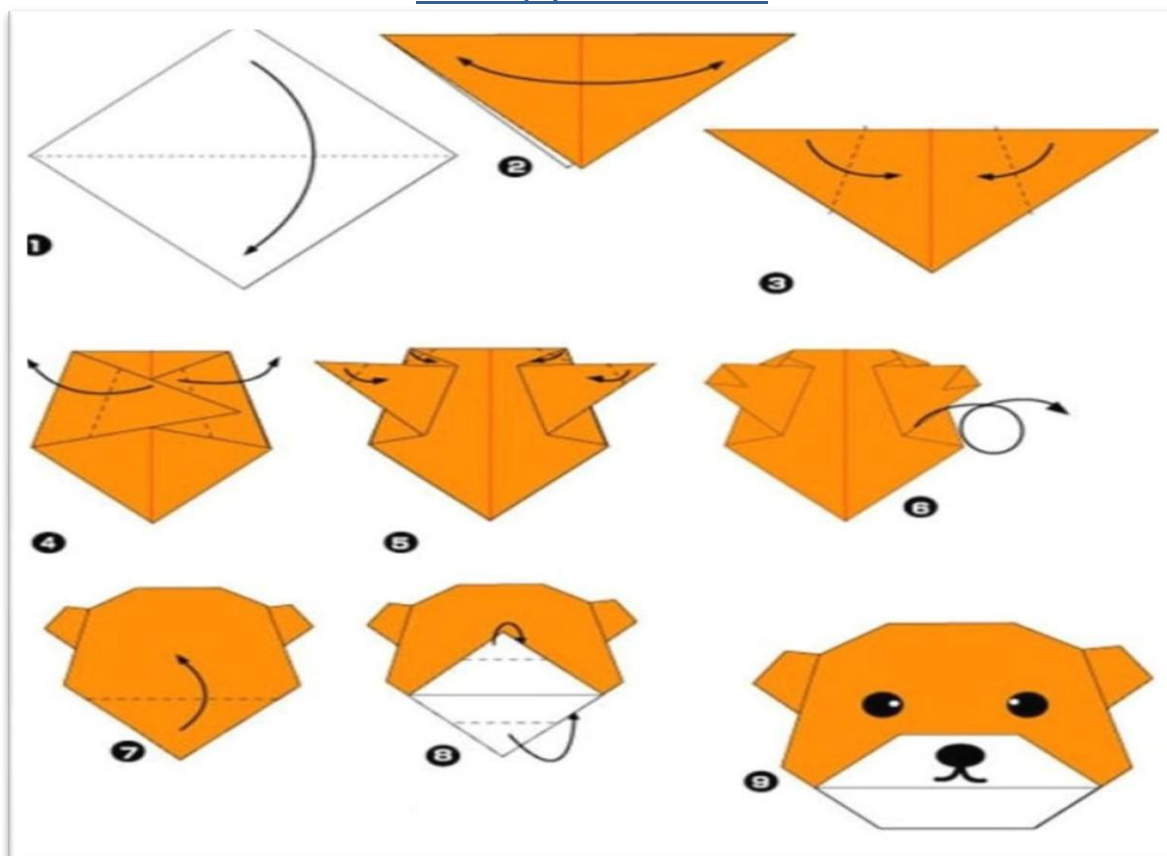
1. ЛИСИЧКА



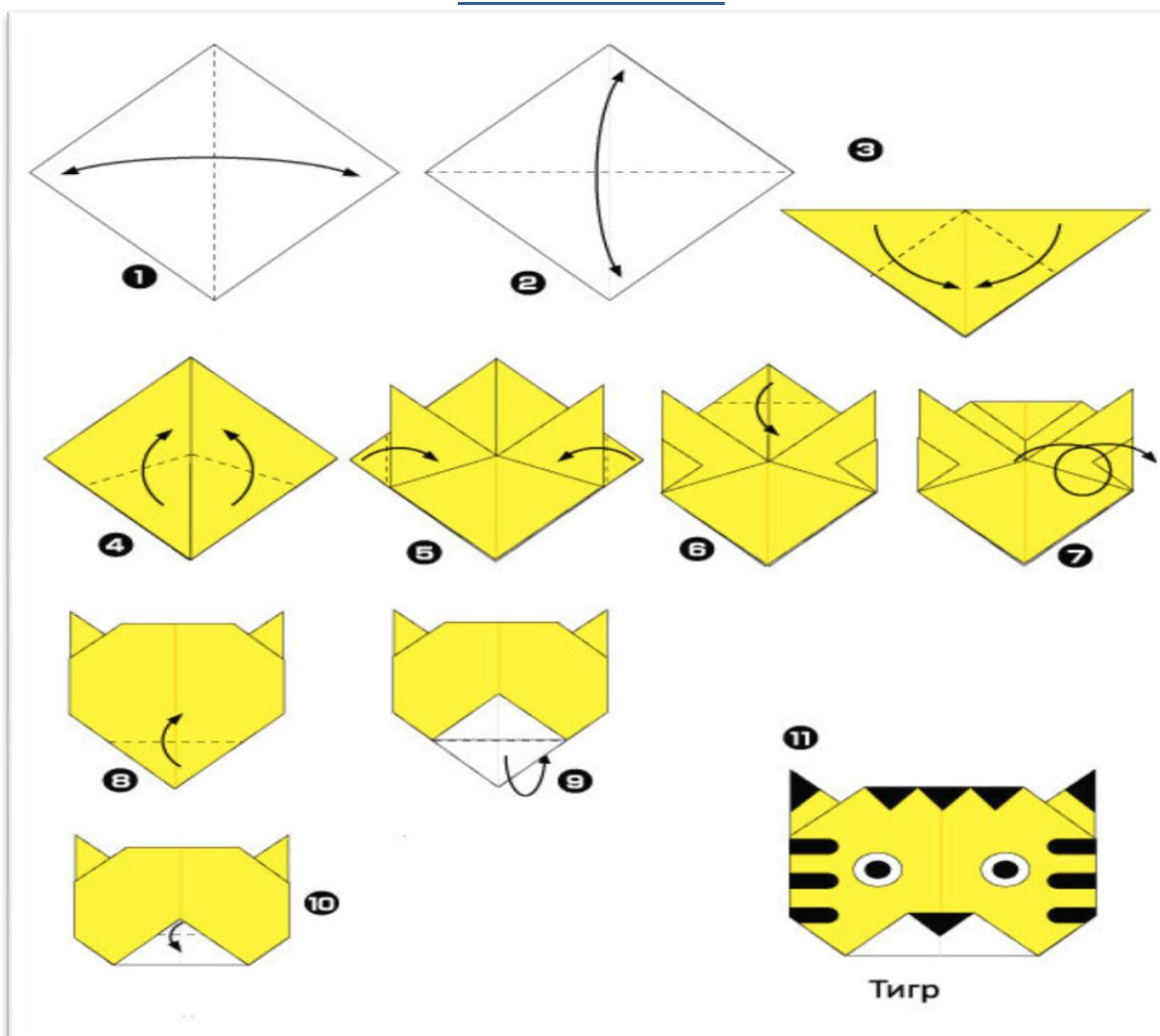
2. СОБАЧКА



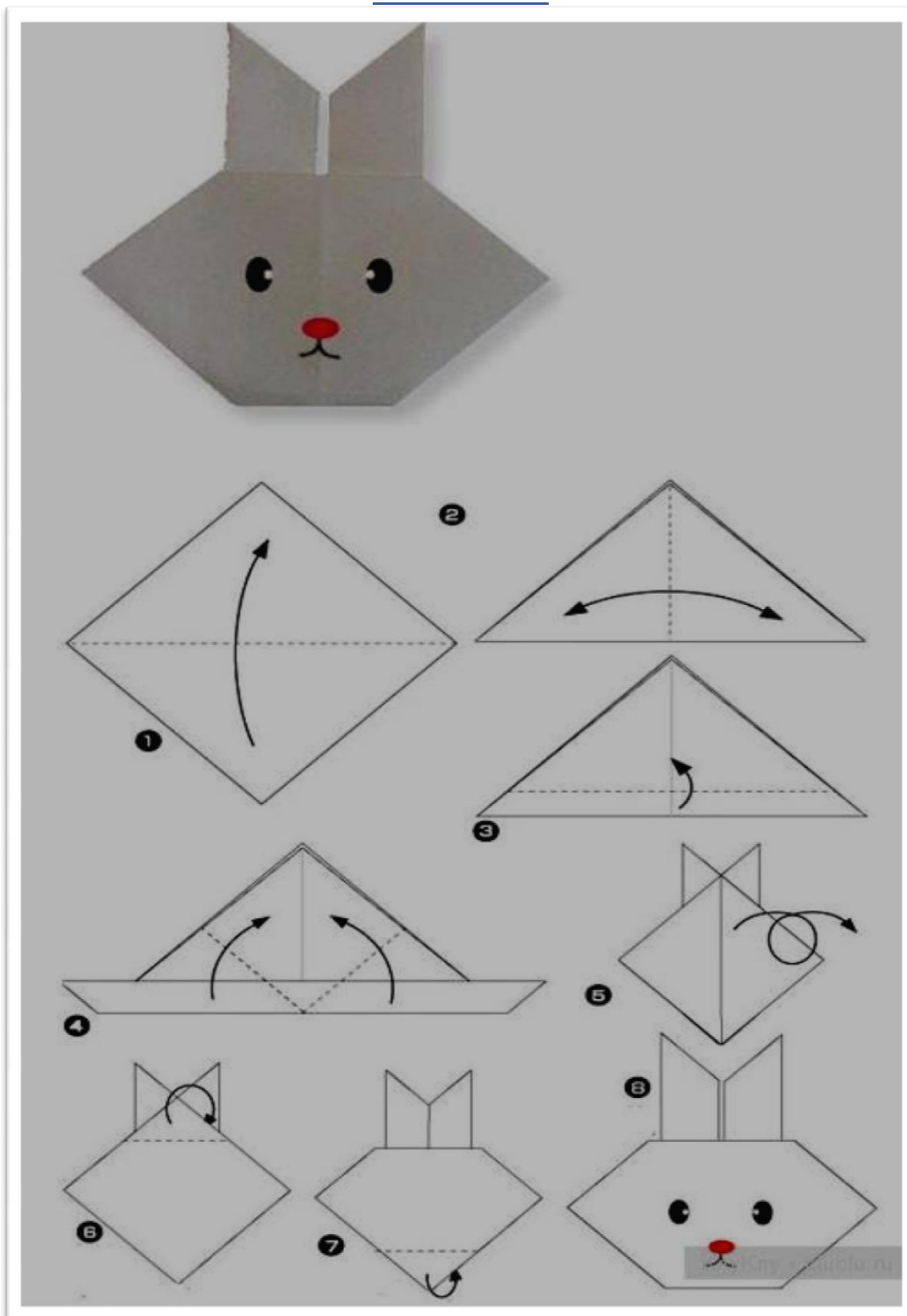
3. МЕДВЕЖОНОК



4. ТИГРЁНОК



5. ЗАЙЧИК



*Желаем успехов в освоении со своими детьми
техники ОРИГАМИ!*